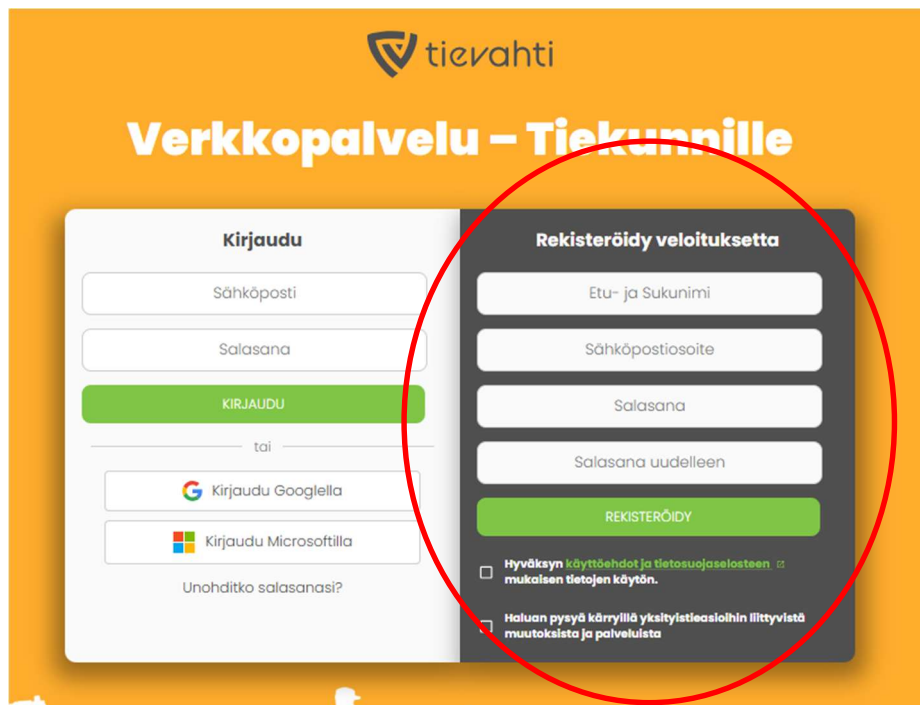


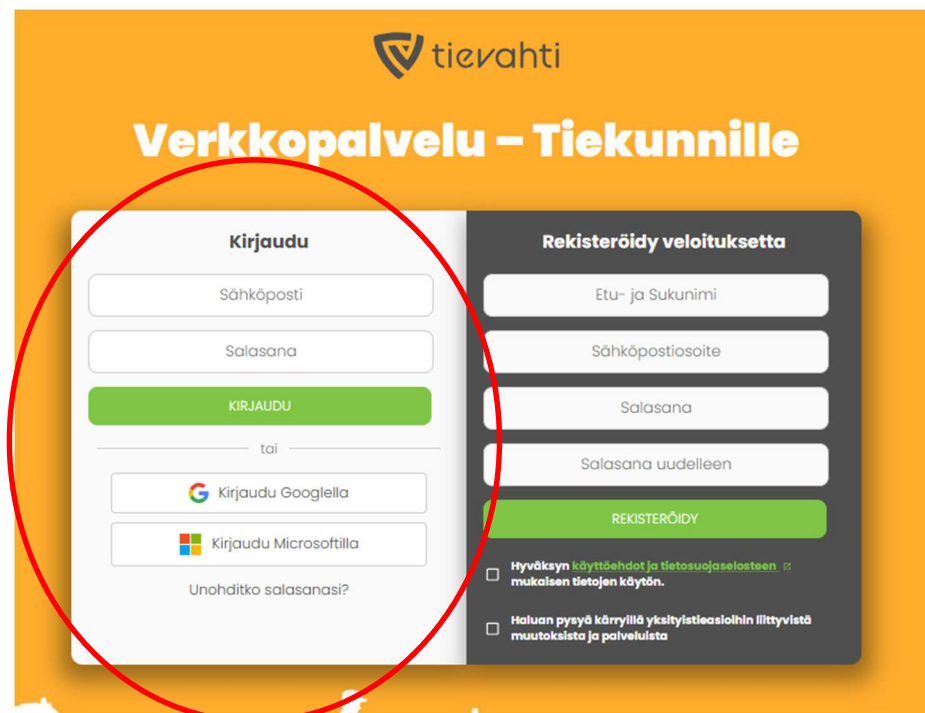
Ohjeet avustushakemuksen jättämisestä

1. Siirry verkkosivulle <https://app.tievahti.fi/>, täytä tiedot ja paina "Rekisteröidy". Saat vahvistuslinkin sähköpostiisi. ****Jos kirjaudut Google tai Microsoft -tunnuksella voit skipata rekisteröitymisvaiheen.****



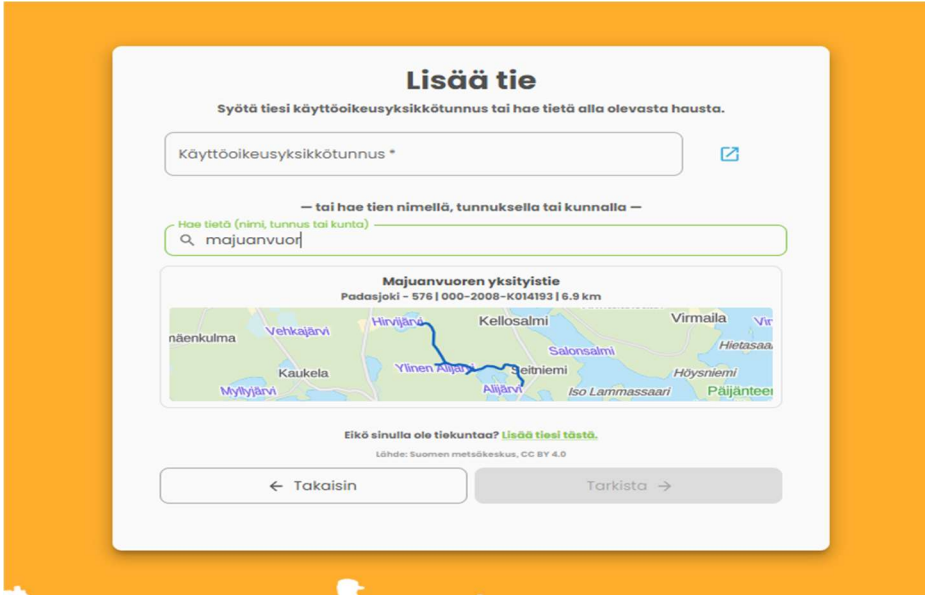
The screenshot shows the Tievahti login and registration interface. The left side is titled "Kirjaudu" (Login) and contains fields for "Sähköposti" (Email) and "Salasana" (Password), a "KIRJAUDU" button, and options to login with Google or Microsoft. The right side is titled "Rekisteröidy veloitusetta" (Register without payment) and contains fields for "Etu- ja Sukunimi" (First and Last Name), "Sähköpostiosoite" (Email address), "Salasana" (Password), and "Salasana uudelleen" (Password again), a "REKISTERÖIDY" button, and two checkboxes for terms and conditions. A red circle highlights the registration form.

2. Kirjaudu sisään sen jälkeen kun olet käynyt vahvistamassa sähköpostiosoitteesi.

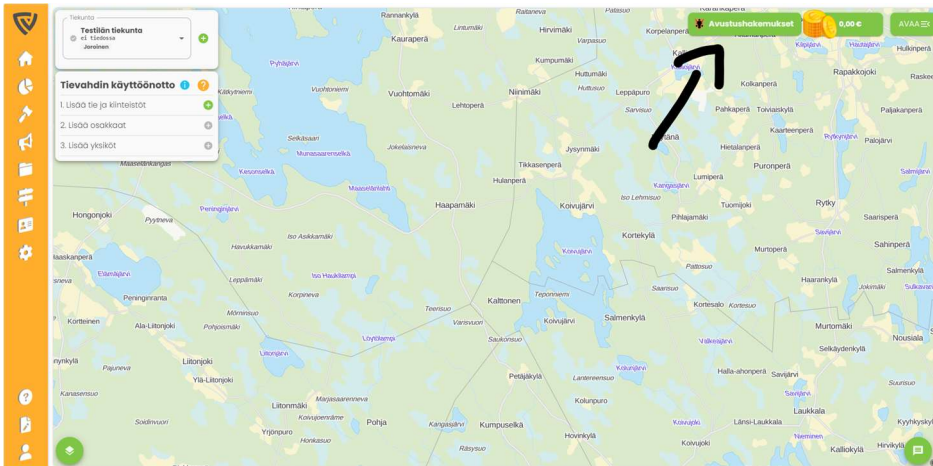


The screenshot shows the Tievahti login and registration interface. The left side is titled "Kirjaudu" (Login) and contains fields for "Sähköposti" (Email) and "Salasana" (Password), a "KIRJAUDU" button, and options to login with Google or Microsoft. The right side is titled "Rekisteröidy veloitusetta" (Register without payment) and contains fields for "Etu- ja Sukunimi" (First and Last Name), "Sähköpostiosoite" (Email address), "Salasana" (Password), and "Salasana uudelleen" (Password again), a "REKISTERÖIDY" button, and two checkboxes for terms and conditions. A red circle highlights the login form.

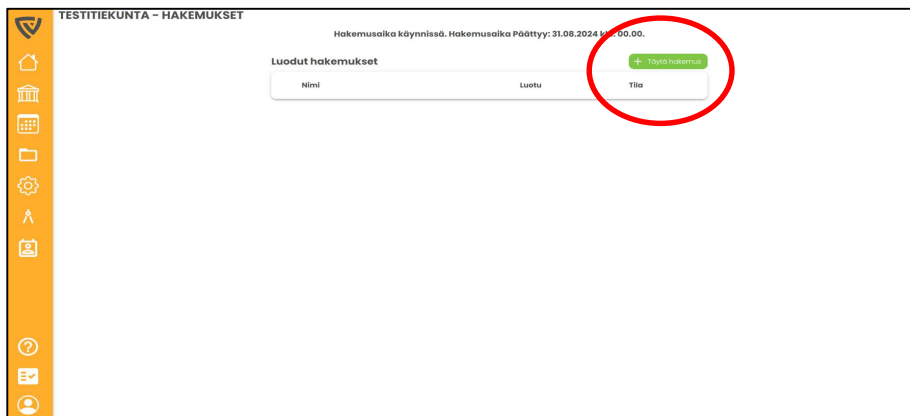
3. Lisää tie avautuvasta näkymästä. Voit hakea tiekunnan tietä hakemalla sitä tiekunnan nimi hakusanalla tai käyttöoikeusyksikkötunnuksella. Kun oikea tiekunta näkyy alle avautuvassa listauksessa niin pääset etenemään kun klikkaat sitä kartan kohdalta. Seuraavissa vaiheissa pyydetään syöttämään omat tiedot, jotka tulevat myöhemmin automaattisesti hakemukselle hakijan tietoihin.



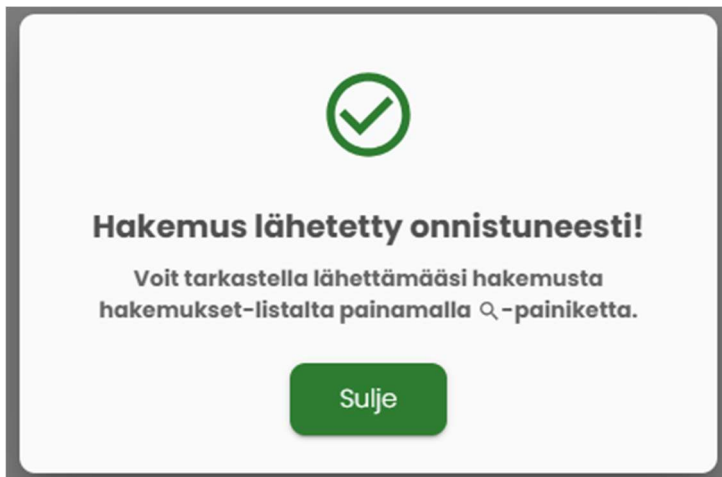
4. Avautuvasta karttanäkymästä paina Avustushakemukset -painiketta oikeasta yläkulmasta.



5. Avautuvasta näkymästä Paina "Täytä hakemus" vihreästä napista.



6. Kun hakemus on tehty niin saat seuraavan näkymän.



Tievahti-tukitiimin yhteystiedot:

tuki@tievahti.fi

010 2028 444 (linja 2 Avustukset)

